

Cómo tomar medidas a adultos, para un ajuste perfecto

- Usa una cinta de medir, de vinil suave.
- Las medidas originales son proporcionadas en pulgadas.
- Si las medidas de una persona están entre dos tallas, considera siempre la talla mayor.
- Para mayor precisión, pide a alguien más que te ayude a tomar las medidas, y no la persona a la que se las tomas.
- Siempre usa la cinta firme, pero no apretada: toma las medidas de manera que resulten cómodas y no ajustadas.
- Verifica que las escalas de tallas de toda la ropa estén ordenadas, para asegurarte de que todas han sido tomadas en los puntos adecuados.

Tablas de conversión para ropa de mujer

Pantalones

Talla	Cintura	Cadera
4	27.5	37.5
6	28.5	38.5
8	29.5	39.5
10	30.5	40.5
12	32	42
14	33.5	43.5
16	35	45
18	37	47
20	39	50
22	41	53
24	43	56

☐ *Medidas en pulgadas*

Blusas

Talla	Medida	Pecho
XS	2/4	34.5
S	6/8	36.5
M	10/12	39
L	14/16	42
XL	18/20	46
2XL	22/24	50



Busto

Se toma a partir de la parte más prominente, rodeando el torso por debajo de los brazos relajados, y a la altura de los omóplatos.

Largo de la manga

Coloca un extremo de la cinta en la base del cuello al centro de la espalda, y toma la distancia pasando por el codo y hasta la parte baja de la muñeca, mientras el brazo está ligeramente flexionado.

Cintura

Toma la medida sobre la línea natural de la cintura, con la cinta confortablemente suelta.

Cadera

Se toma con los pies de la persona juntos, con la cinta recta, paralela al piso, al rededor de la parte más ancha de la cadera.

Entrepierna

Se toma desde la base de la ingle hasta la parte superior del zapato.



www.bordadosmonterrey.com.mx



DESDE 1992

UNIFORMES INDUSTRIALES

Distribuidor Autorizado

Tablas de conversión para ropa de hombre*

Medidas en pulgadas

Pantalones, jeans y overoles

Talla	Cintura	Pecho
S/M	28-32	34-40
L/XL	34-38	42-48
2XL/3XL	40-46	50-56
4XL/5XL	48-52	58-64

Camisas y overoles

Talla	Pecho	Cuello
S	34-36	14-14.5
M	38-40	15-15.5
L	42-44	16-16.5
XL	46-48	17-17.5
2XL	50-52	18-18.5
3XL	54-56	19-19.5
4XL	58-60	20-20.5
5XL	62-64	21-21.5

Cuello

La medida es la circunferencia del cuello.

Largo de la manga

Coloca un extremo de la cinta en la base del cuello al centro de la espalda, y toma la distancia pasando por el codo y hasta la parte baja de la muñeca, mientras el brazo está ligeramente flexionado.

Pecho

Se toma a partir de la parte más ancha del pecho, rodeando el torso por debajo de los brazos relajados, y a la altura de los omóplatos.

PANTALONES, JEANS Y OVEROLES PARA HOMBRE

Cintura

Toma las medidas a partir de la parte alta de la cadera sobre la camisa, no sobre los pantalones.

Entrepierna

Tómala desde la base de la ingle hasta la parte superior del zapato.

En el caso de jeans, añade una pulgada.

Pregunta al cliente cómo usa sus pantalones: no todos los usan a la misma distancia o altura en las caderas.

CHAMARRAS

Pecho

Se toma sobre la ropa, preferentemente el tipo de ropa que se usará con la chaqueta.

www.bordadosmonterrey.com.mx

Colores

BD-RBD



Brown Duck

BK-RBK



Black

BS



Blue Stripes

BT



British Tan

BY



Burgundy

CH



Charcoal

DB



Dark Brown

DC



Dark Charcoal

DIB



Denim-Dark Indigo Black

DN-RDN



Dark Navy

DS-RDS



Desert Sand

EF



Green Leaf

FB



French Blue

GA



Graphite

GB



Golf Blue

GH



Green Hunter

GY



Gray

HDI



Heritage Dark Indigo

HMI



Heritage Dark Indigo

HTI



Heritage Tinted Indigo

IYD



Midnight Gray

IW



Opaque White

KH



Khaki

LW-LB




Light Blue

LN



Lincoln Green

MSW



Medium Stone Washed / Red interior

NB



Indigo Blue

NV



Navy

OG




Olive Green

OR



Orange

QW



Rose Quartz

RAF



Air Force Blue

RBB



Overdyed Black

RCH



Rinsed Charcoal

RD




Red

RDC



Reflective Camo

RMR1



Mushroom

RMS



Rinsed Moss

RNB



Rinsed Indigo Blue

RSV




Rinsed Silver Stone Washed Indigo / Red interior

SDD



Dark Indigo

SIWR



Exterior Interior

SMS



Stone Washed Moss

SNB



Stone Washed

SU



Steel Blue

SV



Silver Gray

THK



Khaki Tint

VG



Gravel Gray

WH-RWH



White